

日本防菌防黴学会 第 48 回年次大会 特別講演・教育講演・基礎講座ライブ配信マニュアル 【視聴者用】

日本防菌防黴学会 第 48 回年次大会はオンラインにて開催いたします。

本会の 9 月 8 日・9 日のライブ配信につきまして、下記のプログラムについては Zoom ウェビナーを利用いたします。

【B 会場】 基礎講座・特別講演・シンポジウム

【C 会場】 基礎講座・教育講演・シンポジウム

【D 会場】 基礎講座・シンポジウム

■Zoom ウェビナーについて

Zoom ミーティングとは異なるサービスです。参加者は視聴のみ可能で、マイクやカメラ、画面共有機能は原則として使用不可となります。

一方、指定されたパネリスト（座長・発表者）は音声・ビデオのオンオフ、画面共有を自分で行うことができます。

■視聴環境

【Zoom アプリについて】

Zoom ウェビナーはブラウザでも視聴可能ですが、公式ホームページからアプリケーションを事前にインストールすることを推奨いたします。

インストール後、ご利用前には、必ずアップデートをお願いいたします。

最新版でないと使用できない機能があります。

◇公式ホームページ <https://zoom.us/>

【推奨環境】

○Zoom アプリ

Windows / Mac / スマートフォン / タブレット(iPhone Android)対応。

MacOS X / MacOS 10.9 以降

Windows10 / Windows 8 / Windows 8.1

○Web ブラウザで Zoom を使用する場合

Microsoft Edge 80 以降 / Google Chrome 53.0.2785 以降 / Safari 10.0.602.1.50 以降 / Firefox 76 以降
最新バージョンを推奨いたします。

注：モバイルウェブブラウザはサポートされておりません。

■ネットワークについて

有線 LAN を推奨いたします。高速 Wifi でも視聴可能ですが、通信が安定しない場合があります。利用するネットワークにおいて、Web プロキシがあったり、ストリーミングサービスの利用が制限されていたりすると、接続できないことがあります。

事前に Zoom テスト用サイトにアクセスして、問題がないか確認して下さい。

◇Zoom テスト用サイト <https://zoom.us/test>

■ライブ配信会場へのアクセス方法

大会ホームページ (<https://www.saaaj.jp/conference/>) にオンライン開催ページへアクセスするボタンがありますので、ボタンをクリックしてオンライン開催ページへアクセスしてください。

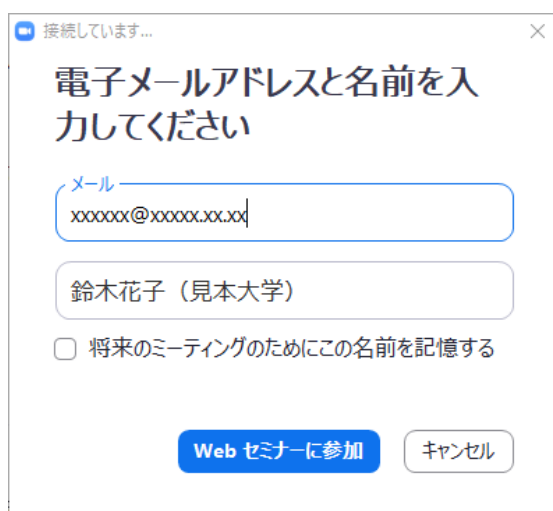
オンライン開催ページへアクセスすると、ユーザー名・パスワードの入力を求められますので、事前に通知したユーザー名・パスワードをご入力の上、ログインしてください。

ログイン後、オンライン開催ページにある、各 Zoom 会場のボタンをクリックすると、Zoom アプリを開くか確認する画面が表示されますので、アプリを起動してください。(Web ブラウザの種類によって、画面の表示は若干異なります)



※Web ブラウザの種類によって、上記画面の表示は若干異なります

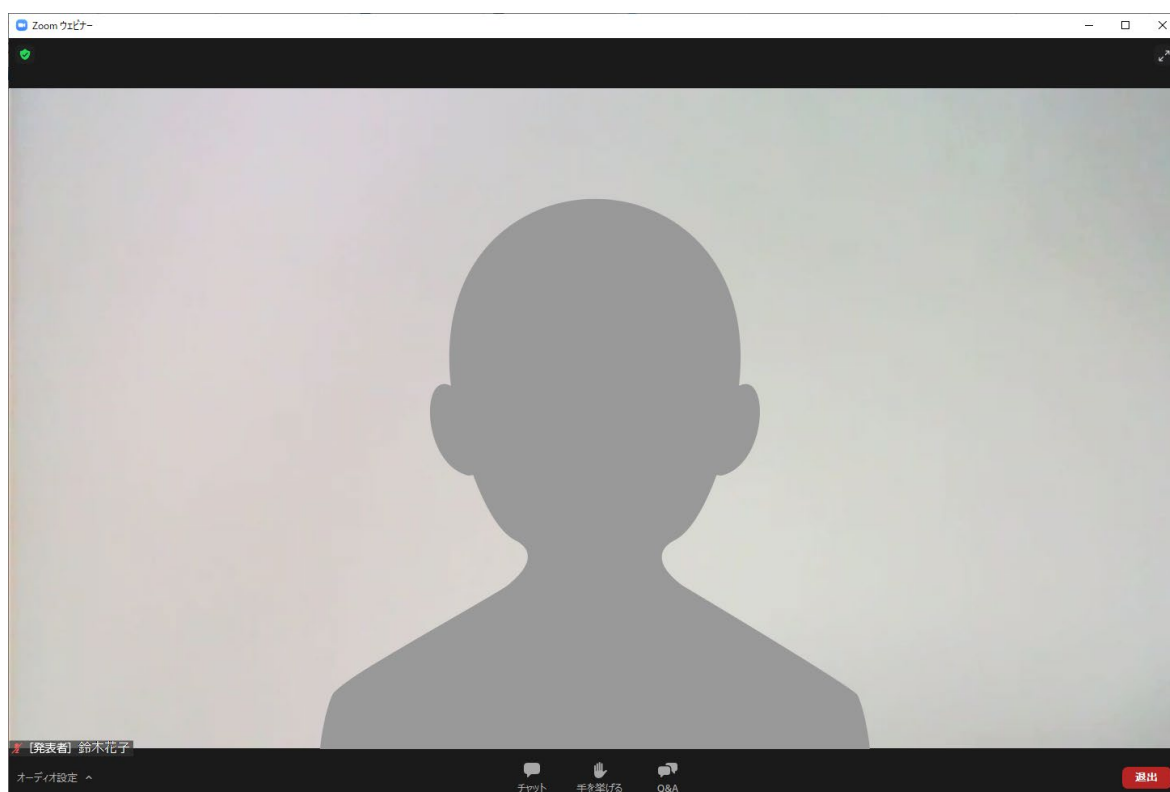
アプリが起動すると、[メール] と [名前] を登録する画面が表示されますので、ご入力のうえ、[Web セミナーに参加] ボタンを押してください。



メールアドレスは原則として参加登録時に使用したものをご入力ください。

名前(氏名)はフルネームでお願いします。後ろに所属先をつけてください。

Zoom ウェビナーにアクセスすると「視聴者」として接続されます。画面に表示されるのはパネリスト(座長・発表者)とホスト(運営事務局)です。視聴者は画面上には表示されません。

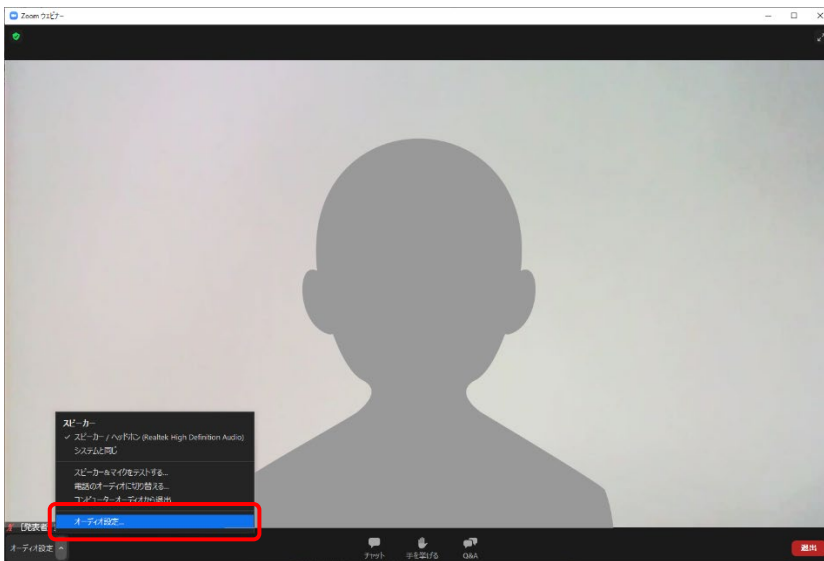


※Zoom ウェビナーに視聴者として入る場合、入場してから名前の変更はできません。

※Zoom のアプリにログインしたままの方は一旦ログアウトをしてから入場してください。ログインした状態で入場すると[メールアドレス][名前]の登録画面が表示されず、以前の [名前]もしくは Zoom アカウント作成時の[メールアドレス][名前]での入場となります。

■音声の確認について

音声为正しく聞こえるか、スピーカーの確認をお願いいたします。



左下の「オーディオ設定」ボタンをクリックし、メニューから「オーディオ設定」をクリック



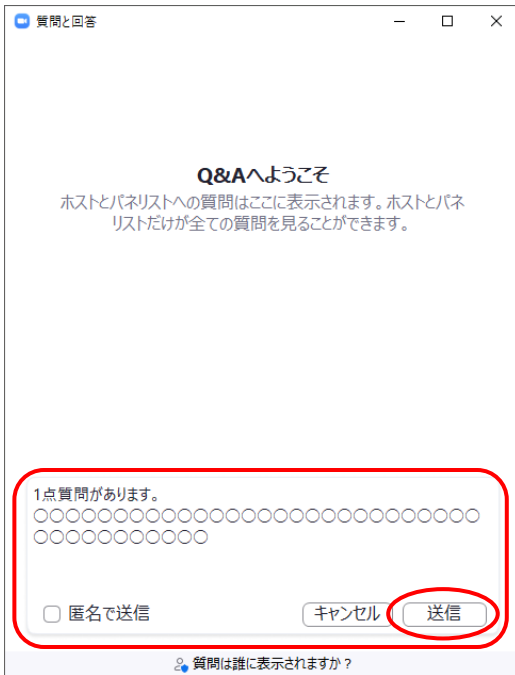
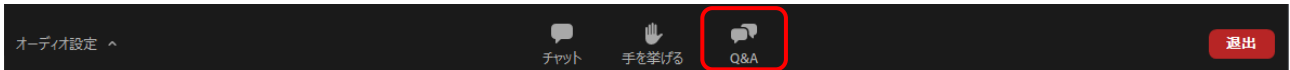
「スピーカーのテスト」をクリック
テスト音声流れます。
音声流れたら確認終了です。

■ 質疑応答について

発表者に対する質問には [Q&A]機能と[手を挙げる]機能を使用します。

[Q&A]機能

画面下部の[Q&A]ボタンをクリックすると、ウインドウが開きます。質問を入力して [送信] ボタンをクリックしてください。座長が質問者の代わりに質問を読み上げます。



[手を挙げる]機能

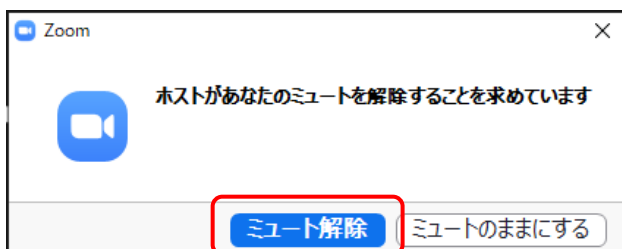
画面下部の [手を挙げる] ボタンをクリックすると、手を挙げたことが通知されます。手を挙げた方の中から座長が指名します。



手のマークが緑色や青色に変わりますと手が挙げられている状態です。[手を降ろす] をクリックすると、手を降ろすことができます。



座長が指名しますと、マイクのミュートを解除するよう通知がきますので [ミュート解除] をクリックし、応答確認後、質問を開始してください。



※時間の関係上、全員の質問を受け付けることができない場合がございます。取り上げる質問は座長に一任させていただきます。

■[チャット]機能について

[チャット]機能はパネリスト（座長・発表者）のみが使います。参加者は原則使用いたしません。



■当日の連絡先について

日本防菌防黴学会 第48回年次大会事務局

E-mail : boukin@nifty.com

HP : <https://www.saaaj.jp/conference/>

以上