

# 日本防菌防黴学会 第 48 回年次大会 特別講演・教育講演・基礎講座ライブ配信マニュアル 【座長・発表者用】

日本防菌防黴学会 第 48 回年次大会はオンラインにて開催いたします。

本会の 9 月 8 日・9 日のライブ配信につきまして、下記のプログラムについては Zoom ウェビナーを利用いたします。

【B 会場】 基礎講座・特別講演・シンポジウム

【C 会場】 基礎講座・教育講演・シンポジウム

【D 会場】 基礎講座・シンポジウム

## ■Zoom ウェビナーについて

Zoom ミーティングとは異なるサービスです。参加者は視聴のみ可能で、マイクやカメラ、画面共有機能は原則として使用不可となります。

一方、指定されたパネリスト（座長・発表者）は音声・ビデオのオンオフ、画面共有を自分で行うことができます。

## ■視聴環境

### 【PC 周辺機器について】

カメラ・マイク・スピーカーが必須となります。事前にご確認・ご用意をお願いいたします。

### 【Zoom アプリについて】

Zoom ウェビナーはブラウザでも視聴可能ですが、公式ホームページからアプリケーションを事前にインストールすることを推奨いたします。

インストール後、ご利用前には、必ずアップデートをお願いいたします。

最新版でないと使用できない機能があります。

◇公式ホームページ <https://zoom.us/>

### 【推奨環境】

#### ○Zoom アプリ

Windows / Mac / スマートフォン / タブレット (iPhone Android) 対応。

MacOS X / MacOS 10.9 以降

Windows10 / Windows 8 / Windows 8.1

#### ○Web ブラウザで Zoom を使用する場合

Microsoft Edge 80 以降 / Google Chrome 53.0.2785 以降 / Safari 10.0.602.1.50 以降 / Firefox 76 以降

最新バージョンを推奨いたします。

注：モバイルウェブブラウザはサポートされておりません。

## ■ネットワークについて

有線 LAN を推奨いたします。高速 Wifi でも視聴可能ですが、通信が安定しない場合があります。利用するネットワークにおいて、Web プロキシがあったり、ストリーミングサービスの利用が制限されていたりすると、接続できないことがあります。

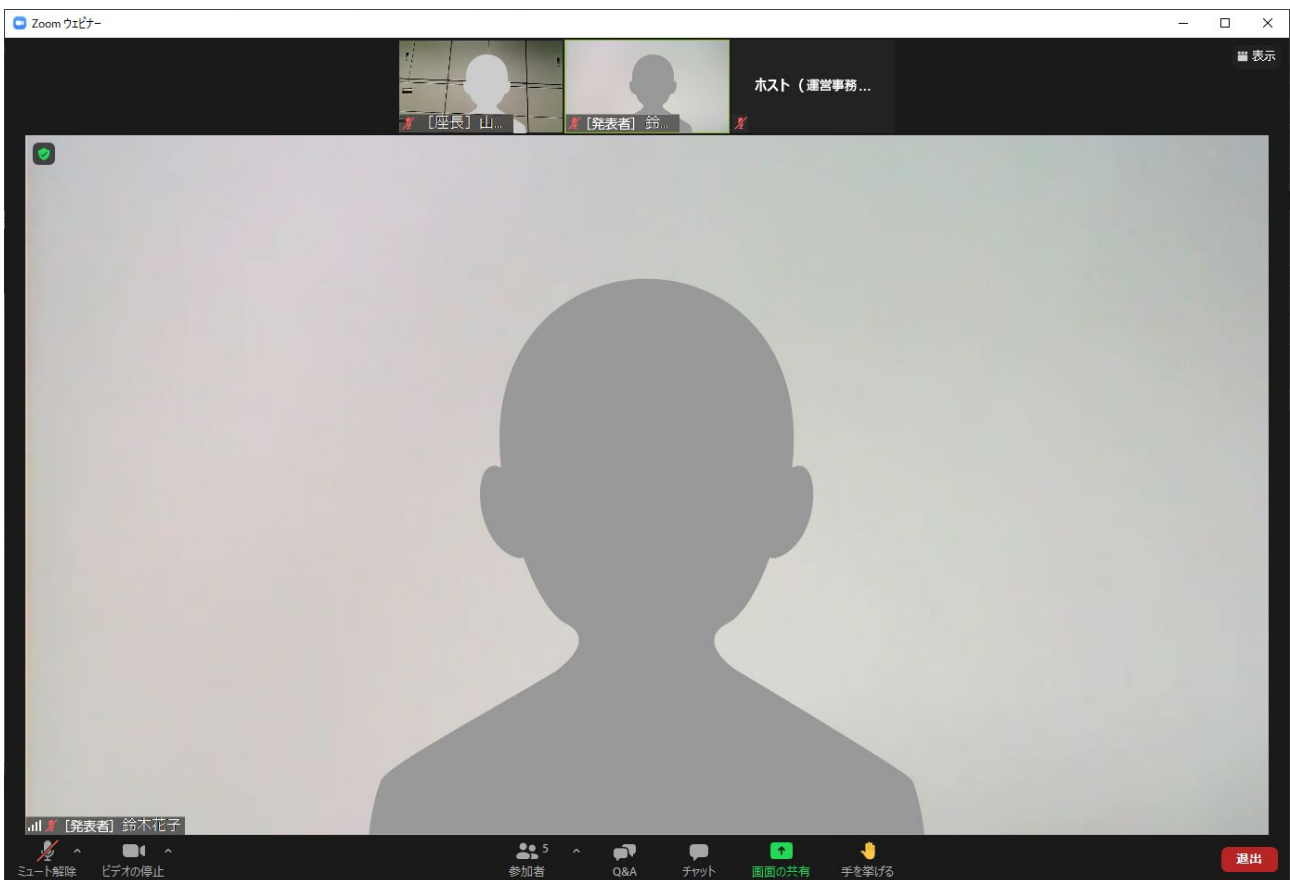
事前に Zoom テスト用サイトにアクセスして、問題がないか確認して下さい。

◇Zoom テスト用サイト <https://zoom.us/test>

## ■セッション参加方法

事前に委託会社（株式会社コムラ）よりオンライン開催用の Zoom の「パネリスト招待 URL」をメールでお送りします。パネリスト招待 URL にアクセスしてください。

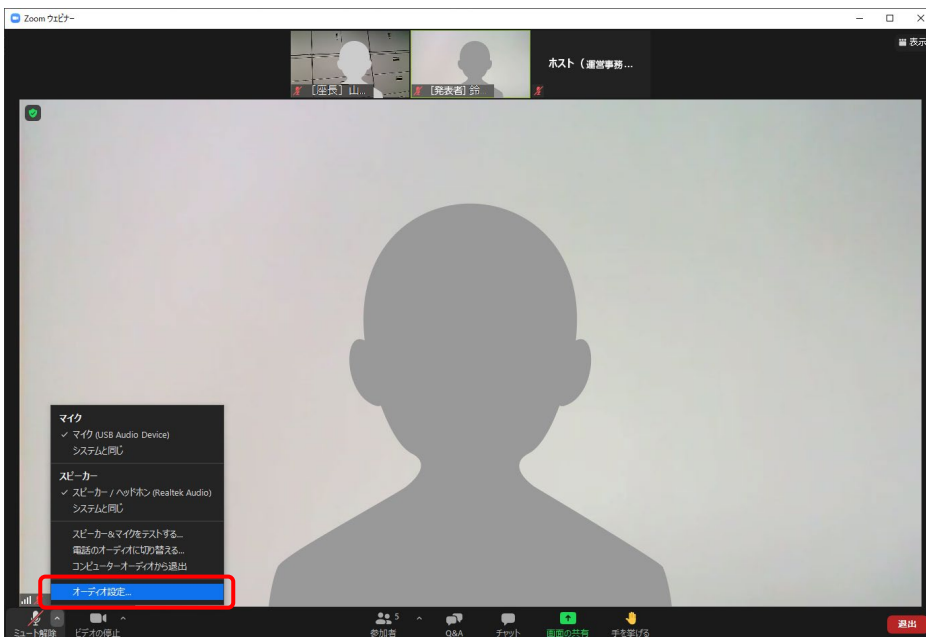
URL にアクセスすると、「パネリスト」として接続されます。



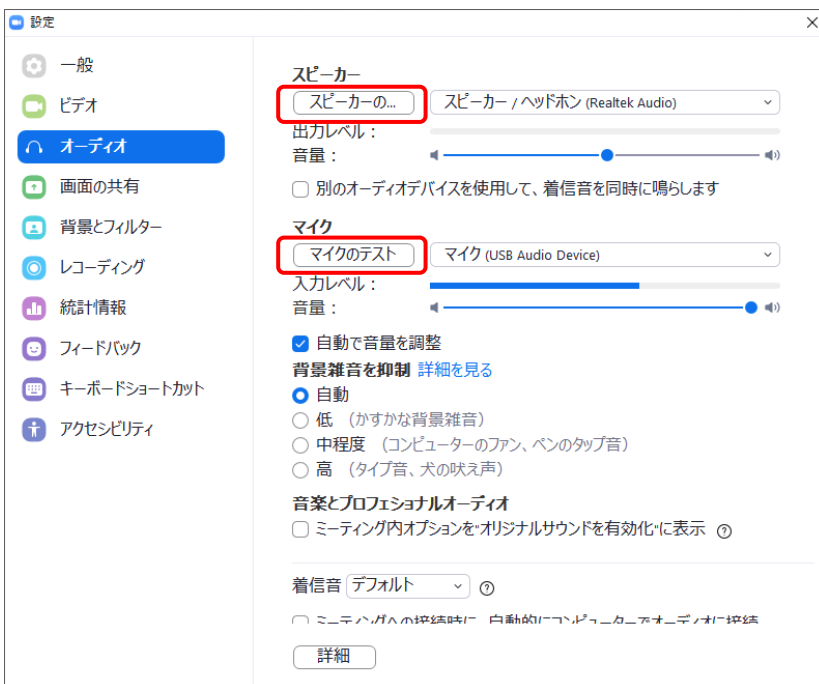
画面に表示されるのは、ホスト（運営事務局）とパネリスト（座長・発表者）です。視聴者（参加者）は画面上には表示されません。

## ■音声の確認について

開始前にマイク及びスピーカーの確認をお願い致します。



「オーディオ設定」をクリック



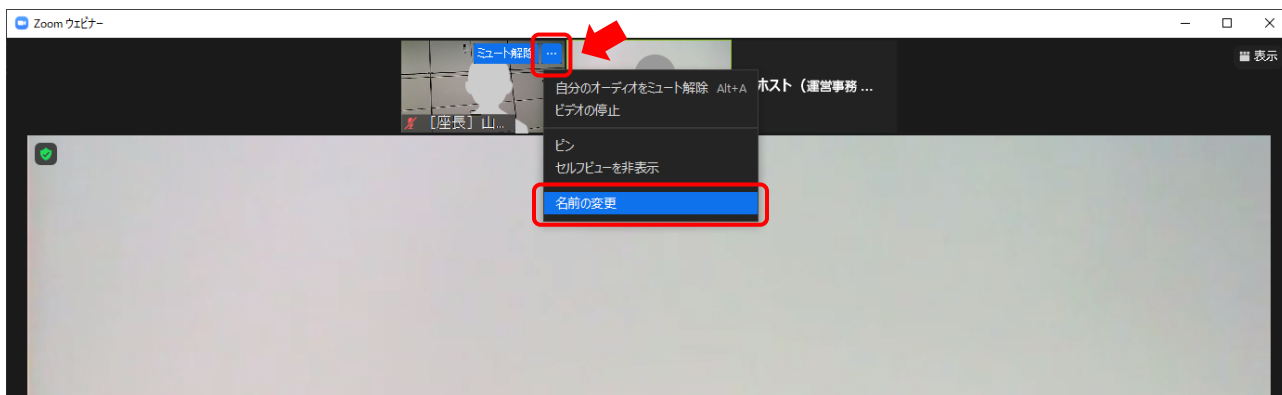
「スピーカーのテスト」をクリック  
テスト音声が流れます。  
音声の流れたら確認終了です。

「マイクのテスト」をクリック  
声を出して入力レベルのインジケータが動くか確認してください。

## ■ウェビナー画面に表示のお名前の変更について

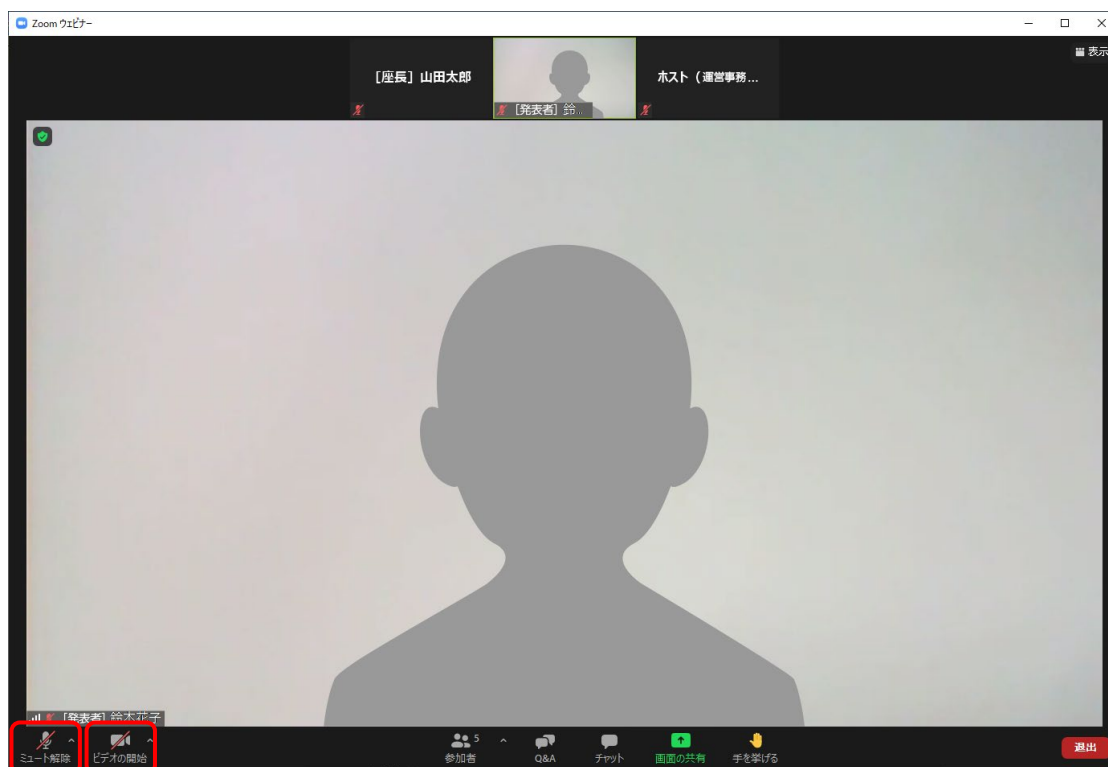
### 【ウェビナー参加中に変更する方法】

ご自身の画面の右上にカーソルを合わせて[...]をクリックすると[名前の変更]が表示されます。  
クリックしてお名前を変更してください（フルネーム（所属）としてください）。



## ■進行・発表

ご自身の発言・発表まではマイクをミュート、カメラをオフにしてください。  
発言・発表の際にマイクのミュート解除、カメラのオンをお願いします。

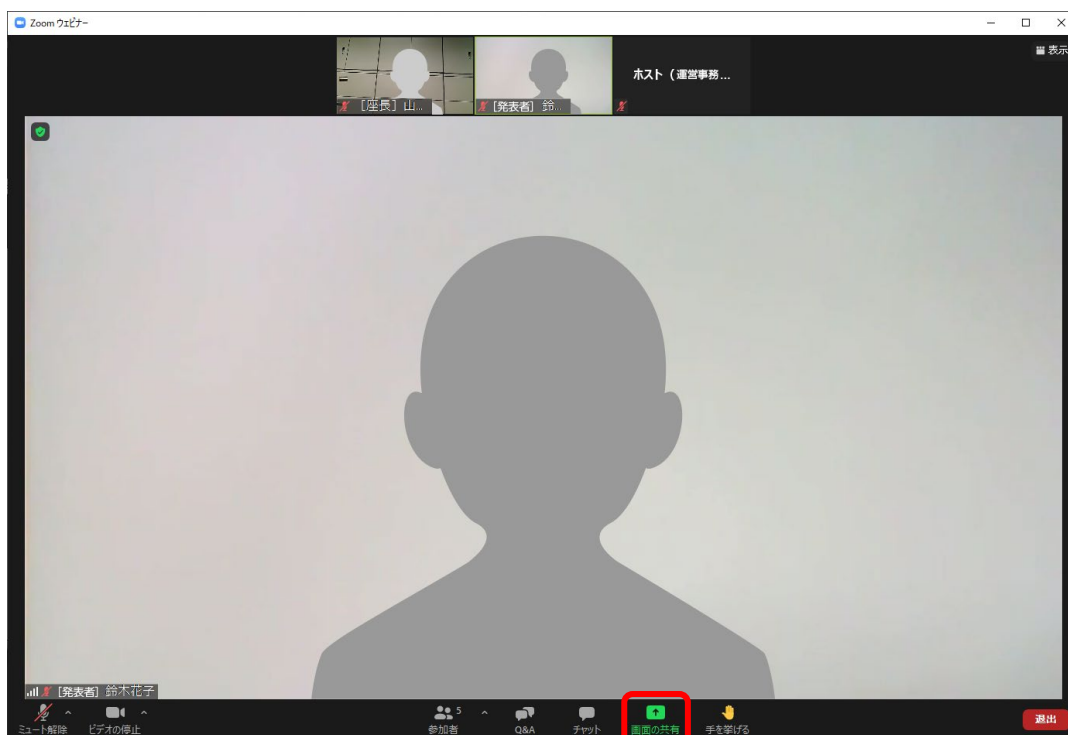


こちらをクリックして  
マイクのミュートを解除  
カメラをオン

## 発表スライドを共有してご発表される先生

画面の共有をクリックし、ご自身の PC 画面上の発表スライドを選択し、共有ボタンをクリックしてください。

※発表スライドはご自身でご準備ください。



こちらをクリックして  
共有画面選択



データに音声がある場合は、  
こちらをチェック

発表ファイルを選択し「共有」を  
クリック

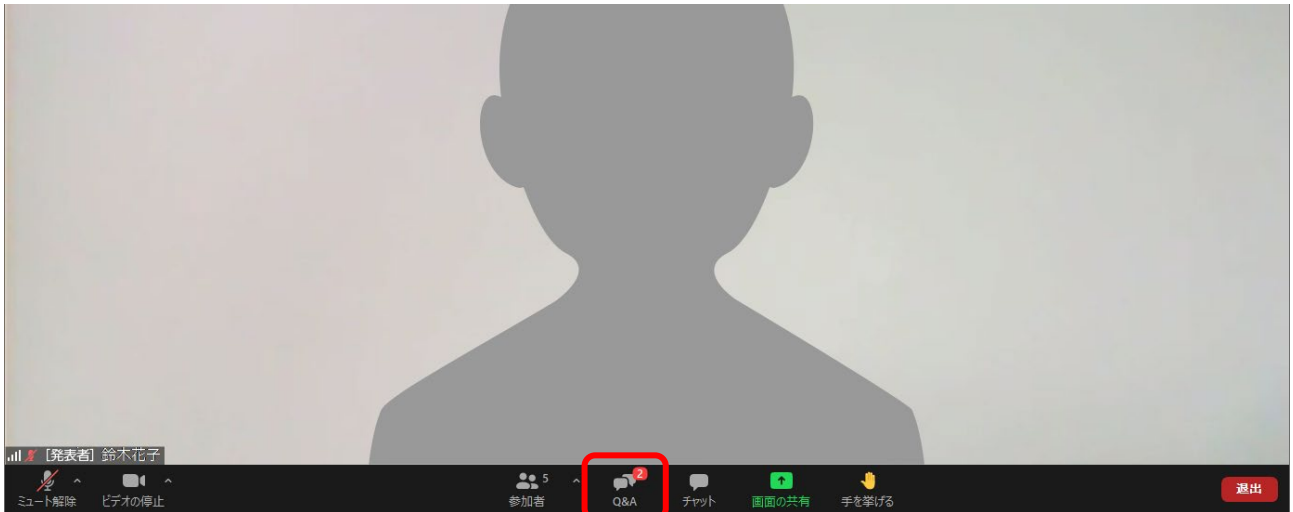
動画を共有する場合はMP4 でお願  
いします。  
解像度を低めにしてください。

## ■質疑応答について

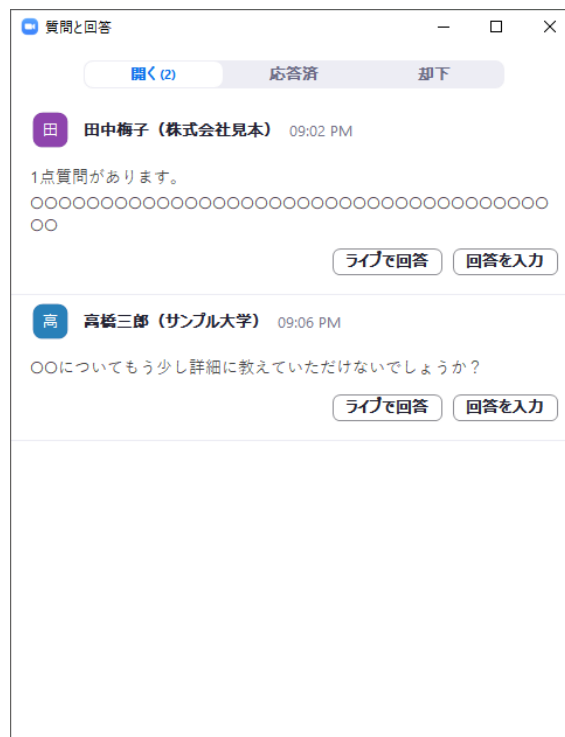
発表者に対する質問は [Q&A]機能と[手を挙げる]機能を使用します。

### 【Q&A 機能について】

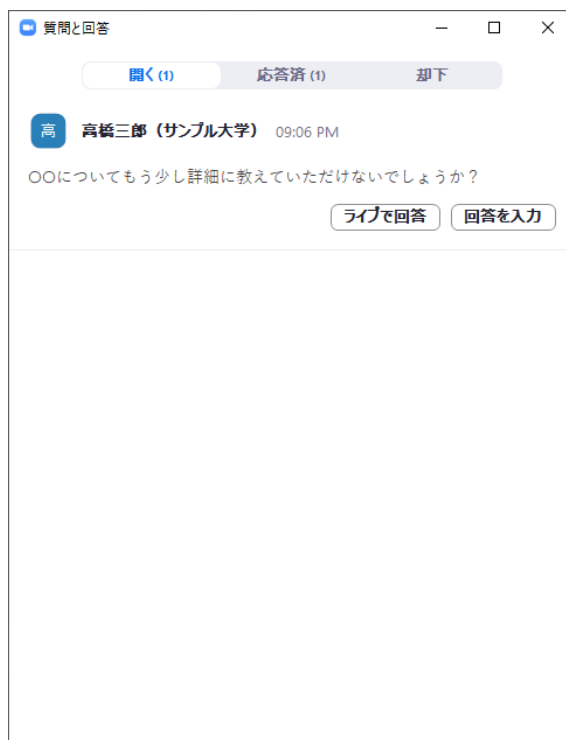
Q&A 機能で質問が届くと、[Q&A]ボタンに数字が表示されます。座長は[Q&A]ボタンをクリックして[質問と回答]ウィンドウを開いてください。



[質問と回答]ウィンドウに質問が表示されます。質問者の氏名と質問内容を読み上げたり要約したりして参加者にもわかるようにし、発表者に回答を求めます。



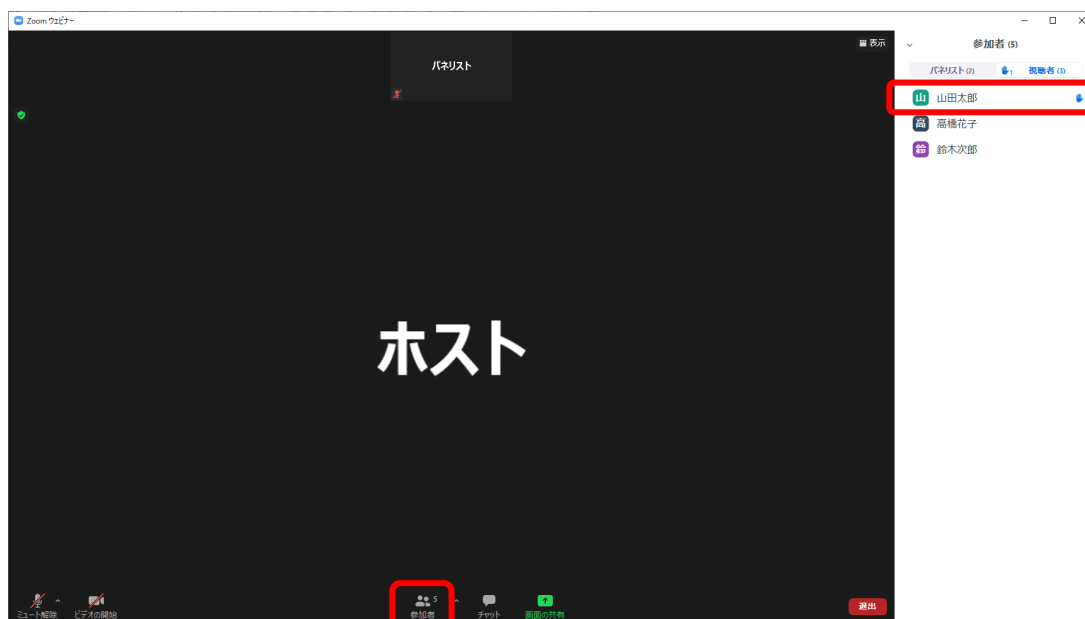
回答済みの質問についてはホスト（運営事務局）が回答完了処理を行い、完了（終了）ボタンを押します。処理が終わると、質問は「応答済」のフォルダに移り、「開く」の画面には未回答の質問が残ります。



### 【手を挙げる機能について】

#### 手を挙げた視聴者がいた場合

画面下部の「参加者」ボタンをクリックすると、ウインドウが開きます。手のマークが付いている視聴者は手が挙げられている状態です。

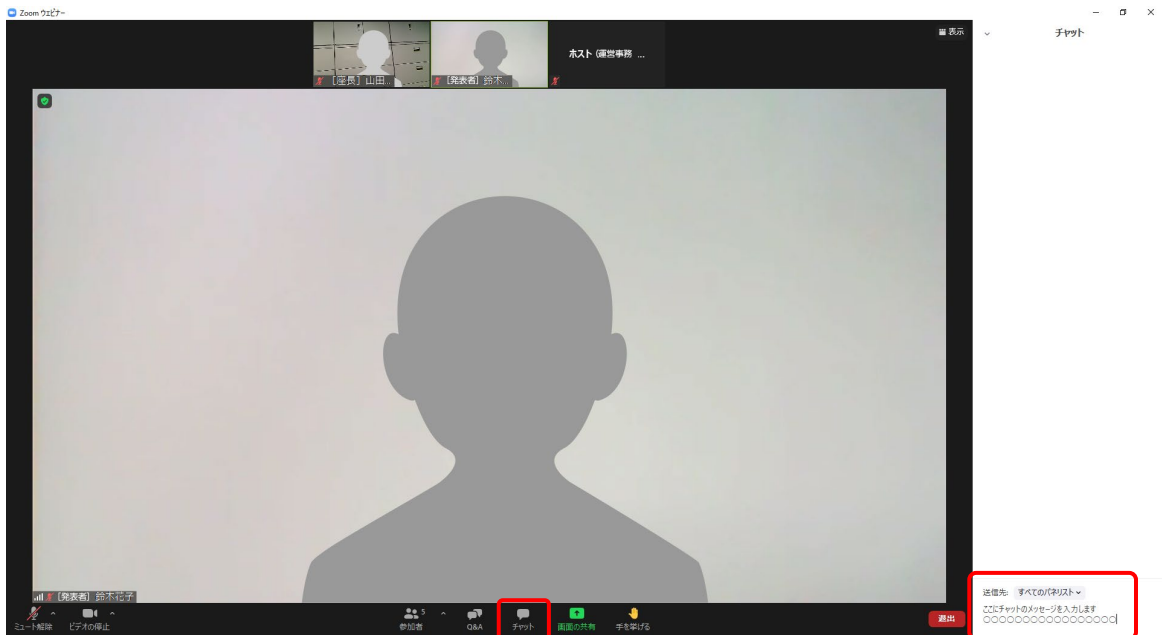


座長の方は手を挙げている参加者の中から、ご指名をお願いいたします。

※座長のご指名を受け、運営事務局がマイクミュートの解除依頼を通知いたします。

## ■チャット機能について

一般参加者は使えません。パネリストとホストが使います。メニューバーの[チャット]を押すか、参加者一覧の名前の右の[詳細]を押すことによってチャットを行うことができます。パネリスト全員にも特定の人にも連絡できます。



## ■パネリストの退出について

担当のセッション終了後、一般参加者となって他のセッションを視聴したい場合は、いったん[退出]ボタンでご退出をお願いいたします。

退出後、大会ホームページ (<https://www.saaaj.jp/conference/>) からオンライン開催ページへアクセスいただき、各 Zoom 会場のボタンから、視聴画面へ入りなおしてください。

## ■当日の連絡先について

日本防菌防黴学会 第 48 回年次大会事務局

E-mail : [boukin@nifty.com](mailto:boukin@nifty.com)

HP : <https://www.saaaj.jp/conference/>

以上